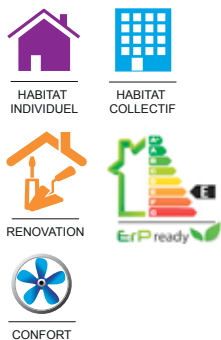


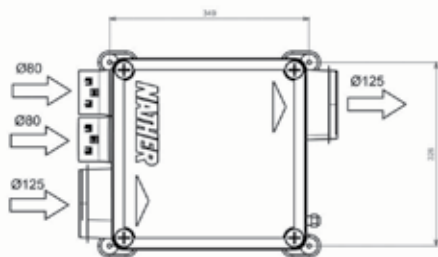
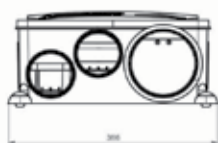
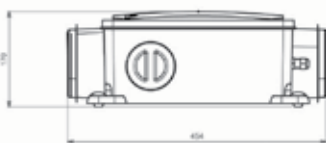
Alinéo 2 *L'extra-plat*



- Logements du T2 au T7, de 2 à 4 sanitaires
- Extra-plat : hauteur 170 mm
- Consommation électrique réduite : 33 W-Th-C
- Très silencieux : ≤ 37 dB(A) en bouche cuisine
- Implantation en faux-plafond ou dans les espaces réduits
- Spécial rénovation
- 4 piquages sanitaires de série
- Disponible en kit

LE + PRODUIT

DIMENSIONS en mm



Poids : 2,9 kg


CARACTÉRISTIQUES ÉLECTRIQUES

Alimentation	230 V - 1Ph - 50 Hz	
Fonctionnement	petite vitesse	grande vitesse
Puissance absorbée (W)	27	60
Intensité absorbée (A)	0,26	0,37
Puissance (W-Th-C)	30	

GAMME - RÉFÉRENCES & PRIX (€ HT) R 11.2

Groupe seul ALINÉO 2 R4	551620	153,89
Kit ALINÉO 2 R4 - 2 sanitaires : 1 bouche cuisine Ø 125 et 2 bouches sanitaires Ø 80	551621	170,20

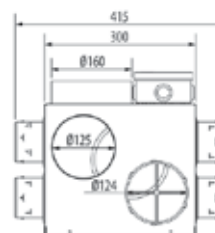
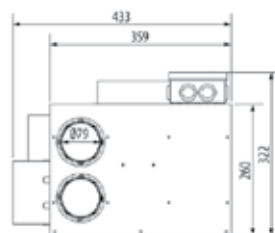
Skagem 2* *Le spécial gaz*



- Logements du T2 au T7, de 2 à 4 sanitaires
- Groupe compatible avec chaudière gaz à raccordement VMC (autoréglable ou hygroréglable gaz)
- S'installe principalement en combles
- Maîtrise des débits d'airs extraits

LE + PRODUIT

DIMENSIONS en mm



Poids : 7,5 kg

CARACTÉRISTIQUES ÉLECTRIQUES

Alimentation	230 V - 1Ph - 50 Hz	
Fonctionnement	chaudière cuisine	chaudière garage
Puissance max (W)	72	
Intensité max (A)	0,3	

GAMME - RÉFÉRENCES & PRIX (€ HT) R 11.2

Groupe seul SKAGEM 2*	552243	339,71
-----------------------	--------	--------

* En attente de conformité ErP2018 : nous consulter.