

VMC

SIMPLE FLUX EXTRA-PLATE AUTORÉGLABLE



ALINÉO 2

EXTRA PLAT : hauteur 170 mm



Implantation en FAUX-PLAFOND ou dans les ESPACES RÉDUITS

Spécial RÉNOVATION

4 PIQUAGES sanitaires de série

Très SILENCIEUX

Utilisable du T2 au T7, de 2 à 4 SANITAIRES

37
Tarifs
p 43

NATHER

HABITAT INDIVIDUEL

VMC simple flux extra-plate autoréglable

ALINÉO 2



HABITAT INDIVIDUEL



HABITAT COLLECTIF



CONFORT



RENOVATION



ErP ready



AFFICHAGE DES PERFORMANCES
Les produits marqués par ce logo respectent les recommandations d'affichage des performances définies par l'Union.

Destiné au renouvellement d'air de votre logement, l'ALINÉO 2 assure la maîtrise des débits d'air extraits ainsi qu'une consommation électrique réduite. Il convient à tout type d'habitation, du T2 au T7, équipé d'1 cuisine et jusqu'à 4 sanitaires. Idéal pour la rénovation de logements indépendants, il s'installe dans toutes les positions dans des espaces réduits ou faux-plafond.

DESCRIPTION

- 4 piquages de reprise sanitaires \varnothing 80, 2 régulés en $30 \text{ m}^3/\text{h}$ et 2 régulés en $15 \text{ m}^3/\text{h}$ avec 2 bouchons obturateurs
- 1 piquage de reprise cuisine \varnothing 125 régulé $45/135 \text{ m}^3/\text{h}$
- 1 piquage de rejet \varnothing 125

GAMME

- Groupe seul ALINÉO 2 - R4
- Kit VMC simple flux Alinéo 2 - 2 sanitaires



CONSTRUCTION

- Enveloppe en matière plastique recyclable de type polypropylène
- Moteur 3 vitesses à roulements à rotor extérieur
- Thermocontact de sécurité
- Turbine centrifuge à action à haut rendement
- Pieds avec plots antivibratiles

MISE EN ŒUVRE

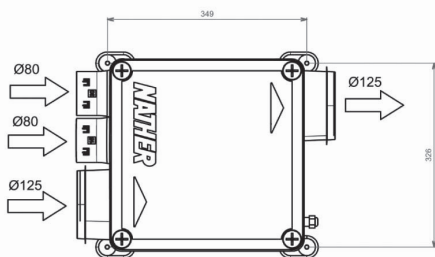
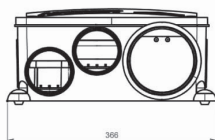
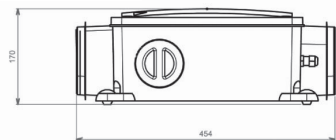
- Piquages démontables par 1/4 de tour et interchangeables avec bouchons
- Maintien et étanchéité des gaines par accroches-gaines
- Pieds de fixation avec plots antivibratiles pour montage sur tous supports

HABITAT INDIVIDUEL

VMC simple flux extra-plate autoréglable

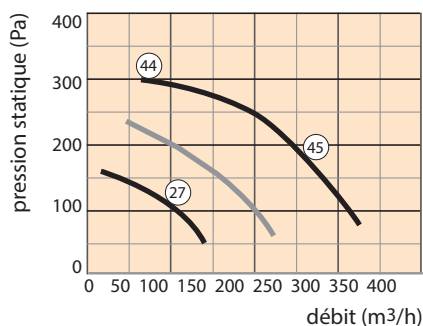
ALINÉO 2

DIMENSIONS



Poids : 2,9 kg

CARACTÉRISTIQUES AÉRAULIQUES ET ACOUSTIQUES



Niveau de puissance acoustique à la bouche cuisine $L_{wA} \leq 37$ dB(A)

○ Niveau de pression acoustique en champ libre à 4m, L_p en dB(A) aspiration raccordée

CARACTÉRISTIQUES ÉLECTRIQUES

Alimentation	230 V - 1Ph - 50 Hz	
Fonctionnement	petite vitesse	grande vitesse
Condensateurs	3,7 uF	2 uF
Puissance absorbée	27 W	60 W
Intensité absorbée	0.26 A	0.37 A
Puissance W-Th-C*	33 W	

ACCESSOIRES



Interrupteur 2 vitesses
permet de passer de la petite vitesse à la grande vitesse



Bouche sanitaire Ø 80 supplémentaire permet le raccordement des 3^{ème} et 4^{ème} sanitaires sur le kit Alinéo 2 R4 (équipé de 4 piquages régulés)